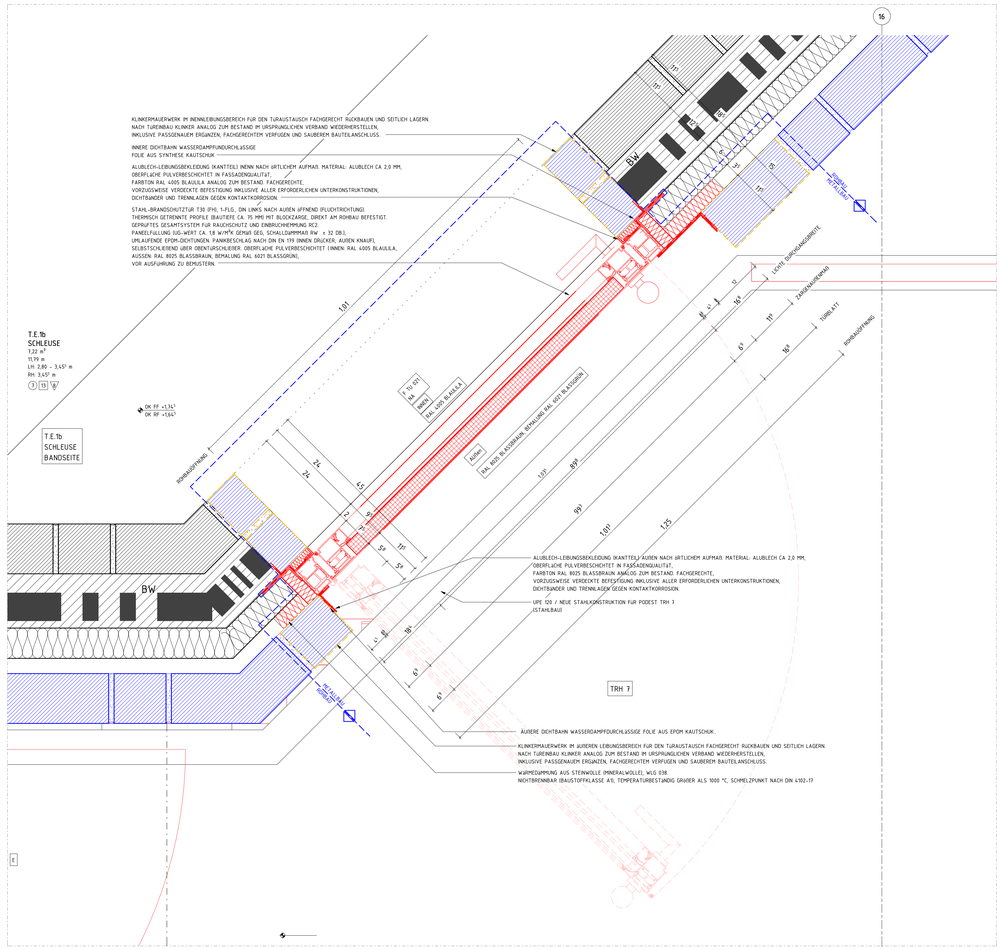


TEILGRUNDRISS TÜRTYP M 01-04 EG

M 1 : 5

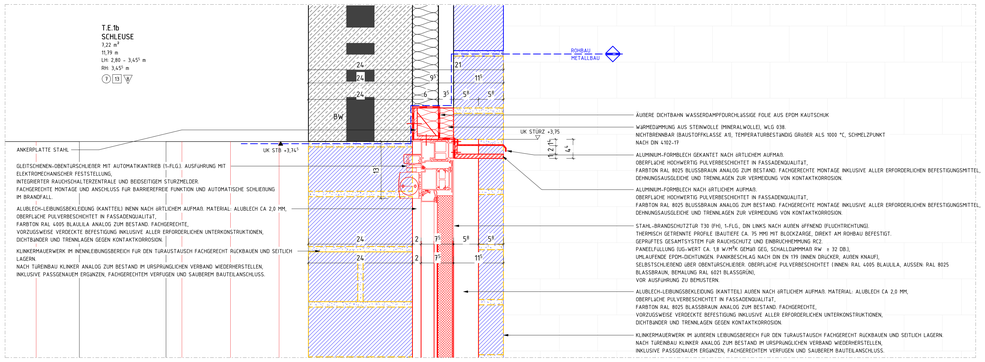


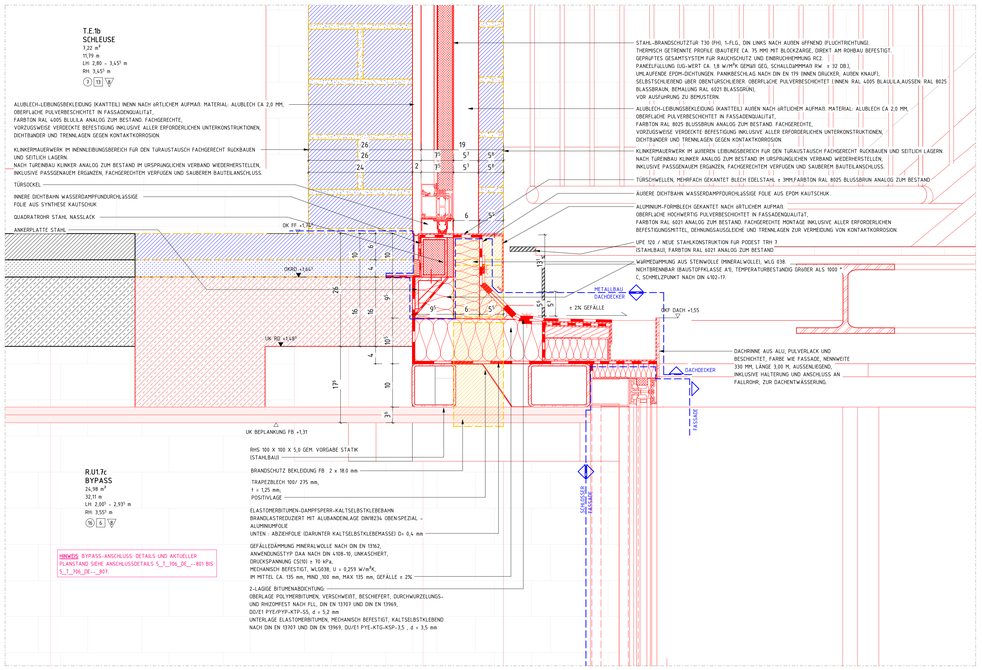


TÜRTYP M 01-04 EG __ DE ANSCHLUSS OBEN

M 1 : 5

TÜRTYP M 01-04 EG __ DE ANSCHLUSS UNTEN

M 1 : 5

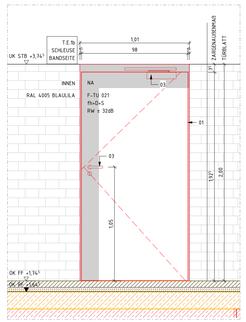

ANSICHT INENN TÜRTYP M 01-04 EG

M 1 : 20

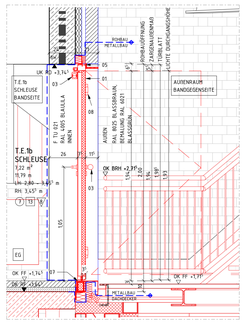

SCHNITT TÜRTYP M 01-04 EG

M 1 : 20

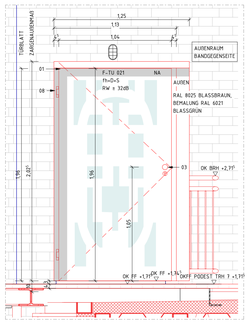

ANSICHT AUßEN TÜRTYP M 01-04 EG

M 1 : 20

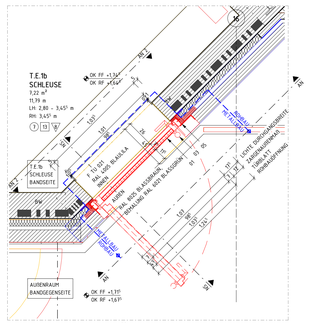

TEILGRUNDRISS TÜRTYP M 01-04 EG

M 1 : 20

**AN METALLTÜREN**

**TÜRTYP M 01-04 EG TÜRNUMMER F-TÜ 021**

01 STAHLTÜR, 1-FLÜGELIGE TÜRANLAGE, NACH AUßEN öFFNEND (FLUCHTRICHTUNG), SYSTEM Z. B. HÖRMANN ODER GLECKWERTIG, THERMISCH GETRENNTE ALUMINIUM-PROFILE, BAUTIEFE CA. 75 MM, DIREKTE BEFESTIGUNG AM ROHBAU GEMäß DETAILPLANUNG UND HERSTELLERVORGABEN.

02 STAHLBLECH MIT PANEELFüLLUNG GEMäß PLANUNG, UG-WERT CA. 1,8 $W/m^2K$ GEMäß GEO, SCHALLDäMMMAß RW ≥ 32 DB.

03 BESCHLäGE MIT PANIKFUNKTION GEMäß DIN EN 179, AUßEN KNAUF, INNEN DRücKER. öFFNUNG JEDERZEIT GEWährLEISTET, SELBSTSCHLIEßEND üBER ÖBENTüRSCHLIEßER.

04 SICHERHEIT MIT EINBRUCHHEMMUNG RC2.

05 DICHTUNGEN ALS UMLAUFENDE EPDM-DICHTUNGEN, LUFT- UND SCHLAGREGENDICHTHEIT GEMäß SYSTEMPRüFUNG.

06 OBERFLäCHE PULVERBESCHICHTET, INNEN: RAL 4005 BLAULILA, AUßEN: RAL 8025 BLASSBRAUN, BEMALUNG RAL 6021 BLASSGRüN, FARBTON VOR AUSFüHRUNG BEMUSTERN UND FREIGEBEN LASSEN.

07 ZUBEHöR MIT BARRIEREFREIER, ANSCHLAGSCHWELLE ≤ 20 MM GEMäß DIN 18040, TüRBANDERN, MEHRFACHVERRIEGELUNG SOWIE OPTIONALER VORBEREITUNG FüR ZUTRITTSKONTROLLE BZW. ELEKTRISCHEN TüRöFFNER.

08 TüRBANDER OBERFLäCHE EDELSTAHL BZW. EDEL-STAHLOPTIK ANZAHL LIGT LAGE NACH STATISCHER ERFORDERNIS U. HERSTELLERANGABE, OBERFLäCHE PULVERBESCHICHTET RAL 8025 BLASSBRAUEN, FARBTON VOR AUSFüHRUNG BEMUSTERN UND FREIGEBEN LASSEN.

BITTE BEACHTEN: DENKMALSCHUTZTüR – TüRTEILUNG NACH AUFMAß AUF DER BAUSTELLE

## LEGENDE

| | | | |
|---|---|---|---|
| BESTAND | | UK | UNTERKANTE |
| ABBRUCH | | OK | OBERKANTE |
| NEU | | VK | VORDERKANTE |
| AUFZUARBEITEN | | FF | FERTIGFUSSBODEN |
| MAUERWERK, KS | MW, KLINKER | RF | ROHFUSSBODEN |
| MAUERWERK, TRAGEND | | G | GELäNDE |
| STAHLBETON | | D | DECKE |
| UNBEWEHRTER BETON | | AHD | ABHANGDECKE |
| BETONFERTIGTEIL | | UZ | UNTERZUG |
| TROCKENBAU AUF OK RD | | BRH | BRüSTUNGSHöHE VON OKFF |
| TROCKENBAU AUF OK FF | | RR | REGENROHR |
| HOLZ | | BA | BODENABLAUF |
| DäMMUNG WEICH | | (H-)FH | (HOCH-) FEUERHEMMEND (60) 30 |
| DäMMUNG HART | | (H-)FB | (HOCH-) FEUERBESTäNDIG (120) 90 |
| ERDREICH | | BW | FEUERBESTäNDIG - BRANDWAND |
| BD DECKENDURCHBRUCH | | BABW | IN BAUART EINER BRANDWAND |
| DD DECKENDURCHBRUCH | | fb+D+S | FB, DICHT- UND SELBSTSCHLIEßEND |
| WD WANDDURCHBRUCH | | fb+RD+S | FB, RAUCHDICHT- UND SELBSTSCHLIEßEND |
| WS WANDSCHLITZ | | fh+D+S | FH, DICHT- UND SELBSTSCHLIEßEND |
| /E ELEKTRO | | fh+RD+S | FH, RAUCHDICHT- UND SELBSTSCHLIEßEND |
| /H/K/L/S HEIZUNG / KäLTE / LüFTUNG / SANITäR | | RD+S | RAUCHDICHT- UND SELBSTSCHLIEßEND |

DIESER PLAN GILT NUR IN VERBINDUNG MIT DEN ENTSPRECHENDEN SCHNITTEN, ANSICHTEN UND DETAILZEICHNUNGEN.

ALLE MAßE SIND AM BAU ZU PRüFEN. MAßUNSTIMMIGKEITEN SIND MIT DER BAULEITUNG ZU KLäREN. FüR MAßFEHLER HAFTET ALLEIN DER AUFTRAGNEHMER. BEI DER BAUAUSFüHRUNG SIND die PLANUNGEN DER FACHINGENIEURE SOWIE die ANGABEN DER SONDERFACHLEUTE ZU BEACHTEN. FIRMENDETAILS UND AUSFüHRUNGSZEICHNUNGEN GELTEN NUR MIT GENEHMIGUNGSVERMERK DES ARCHITEKTEN. DIE KOORDINERUNGSPFLICHT DES AUFTRAGNEHMERS BLEIBT UNBERüHRT.

ALLE HöHENANGABEN BEZüGLICH TüREN UND BRüSTUNGEN BEZIEHEN SICH, SOFERN NICHT ANDERS ANGEGEBEN, AUF OKFF. BEI TüREN IN TROCKENBAUWäNDEN SIND BAURICHTMAßE ANGEGEBEN, IN MASSIVWäNDEN die ERFORDERLICHEN ROHBAUöFFNUNGEN.

SäMTLICHE HAUSTECHNIKDURCHBRüCHE IN DECKEN UND WäNDEN SIND NACH DER INSTALLATION UNTER BEACHTUNG DER JEWELIGEN FEUERSCHUTZANFORDERUNGEN DES BAUTEILES GEMäß DIN 4102 ZU SCHLIESSEN. BEI DER LAGE UND GRöSSE DER DURCHBRüCHE IST DE AUSFüHRUNGSSPLANUNG DER HAUSTECHNIK ZU BERücKSICHTIGEN. DER EINBAU VON NOTWENDIGEN FEUERSCHUTZKLAPPEN IST NUR MIT ZULASSUNGEN AUCH FüR ALLE ANGRENZENDEN BAUTEILE ZULäSSIG.

| | | |
|---|---|---|
| ÜBERARBEITUNG STAND WP3 | 17.07.26 | 01 |
| PLANERSTELLUNG | | 00 |
| ÄNDERUNG | DATUM / NAME | INDEX |

ÜBERSICHT

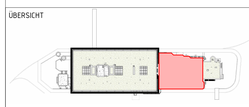

ANTRAGSSTELLER*IN
GEBäUDEWIRTSCHAFT DER STADT BOCHOLT
-

UNTERSCHRIFT

ENTWURFSVERFASSER*IN
SSP AG
LISE-MEITNER-ALLEE 30
44801 BOCHUM

HöHENBEZUG: EG = ± 0.00 OKFF = 25,865 m ü. NHN

DIPL.-ING. ARCH.

PROJEKTNAME
SANIERUNG RATHAUS MIT KULTURZENTRUM
BERLINER PLATZ 1, 46395 BOCHOLT

ANLAGE ZUM LV

AUFTRAGGEBER*IN
GEBäUDEWIRTSCHAFT DER STADT BOCHOLT
KAISER-WILHELM-STRASSE 52-58, 46395 BOCHOLT

FACHPLANUNG

PLANBEZEICHNUNG
TÜRTYP M 01-04 EG

| BAUTEIL | PLANUNGSPHASE |
|---|---|
| THEATER | AUSFüHRUNGSPLANUNG |

| PLANSCHLüSSEL/DATEINAME | INDEX |
|---|---|
| 5_T_706_DE__--__671_01_P | 01 |

| | | | |
|---|---|---|---|
| DATUM ERSTELLT | 03.30.2026 / GW | PROJEKT-NR. | MAßSTAB |
| DATUM PLANSTAND | 17.07.26 | 24472 | 1:20 |
| BLATTGRößE | 841 X 1189 | | |
| GRUNDLAGE | | | |

SSP
SSP AG
LISE-MEITNER-ALLEE 30
44801 BOCHUM
T (0)234 30709-0
F (0)234 30709-11
info@ssp.ag www.ssp.ag

COPYRIGHT RESERVED! NACH DIN 34 ISO 16016
DIESE ZEICHNUNG IST UNSER GEISTIGES EIGENTUM UND UNTERLIEGT DEM URHEBERRECHT. OHNE VERVIELFäLTIGUNG, AUSHANDIGUNG AN DRITTE PERSONEN ODER ÜBERLASSUNG AN KONKURRENZUNTERNEHMEN IST UNTERSAGT.